



LEONARDO

WOHNERLEBNIS GLAS
AN EXPERIENCE IN GLASS

LIVING



UNSERE KOLLEKTIONEN
STILVOLL FÜR SIE INSZENIERT.
.....

*OUR COLLECTIONS STYLISHLY
FURNISHED JUST FOR YOU.*



Die Badmöbelserien von LEONARDO wurden 2020 mit dem Gütesiegel des PLUS X AWARD in den nachfolgenden Kategorien ausgezeichnet:

High Quality: Für beste Qualität und Langlebigkeit – ein Investment in die Zukunft

Design: Für ästhetische Badansichten in ihrem Zuhause

Bedienkomfort: Für eine komfortable, leichte und intuitive Bedienung

Funktionalität: Für eine oder mehrere besonders effiziente und benutzerfreundliche Funktionen

The LEONARDO bathroom furniture ranges were awarded the PLUS X AWARD seal of quality in 2020 in the following categories:

High Quality: For the best quality and durability as an investment in the future

Design: For aesthetic optics in your bathroom at home

Ease of use: For comfortable, easy and intuitive use

Functionality: For creating one or several particularly efficient and user-friendly functions

WOHNERLEBNIS GLAS

AN EXPERIENCE IN GLASS

LEONARDO PER SEMPRE. LEBENSGEFÜHL GLAS.

Glas immer wieder neu erleben! Das ist die Vision von LEONARDO. Mehr als 150 Jahre GLASLIEBE und Know-how als Lifestylemarke sind die Basis unserer im Jahre 2009 eingeführten Möbelmarke LEONARDO LIVING.

Wir bieten Ihnen exquisite, hochwertige Markenmöbel für die Bereiche Wohnen, Speisen, Diele, Schlafen und Bad. Die Kombination von Glas mit Materialien wie Edelstahl und Lack bietet Oberflächen mit einem individuellen und hochwertigen Materialmix. Das Resultat aus LEONARDO Design und optimaler Funktionalität sind Markenmöbel mit unverwechselbarem Charakter.

LEONARDO PER SEMPRE. GLASS AS A LIFESTYLE.

Discover the world of glass in completely new ways! That is the vision of LEONARDO. More than 150 years of PASSION FOR GLASS and expertise as a lifestyle brand form the basis of our furniture brand LEONARDO LIVING, which was introduced in 2009.

We offer exquisite and premium-quality branded furniture for indoor living, dining, hallways, bedrooms and bathrooms. The combination of glass and materials such as stainless steel and varnish creates surfaces with a unique and high-quality material mix. The result of LEONARDO designs and optimal practicality are branded furnishings with a distinctive character.



Oliver Kleine
Inhaber glaskoch
Owner of glaskoch

WILLKOMMEN IN DER WELT VON PELIPAL

Als traditionsreiches, ostwestfälisches Familienunternehmen verfolgen wir seit 1910 ein klares Ziel: Badmöbel und Waschplatzlösungen zu schaffen, die Design und Funktion in Einklang bringen und Menschen mit ihrer Qualität, „Made in Germany“ begeistern. Innovative Materialkombinationen, bestehend aus Glas, elegante Lichtakzente und eine Vielzahl an Kombinationsmöglichkeiten prägen die Einzigartigkeit dieser Badmöbel. Zusammen mit unserer Auswahl an Spiegeln und Spiegelschränken in verschiedensten Breiten und Designs schaffen wir Raumlösungen, die individuell auf Ihre Bedürfnisse als Kunde eingehen.

WELCOME TO THE WORLD OF PELIPAL

Since its foundation in 1910, our traditional family-owned company based in East Westphalia has pursued a simple objective: to create bathroom furniture and washstand solutions which bring together design and function and inspire people with their "Made in Germany" quality. Innovative material combinations consisting of glass, elegant lighting accents and a multitude of possible combinations give these furnishings their individuality. Together with our selection of mirrors and mirror cabinets in a wide range of widths and designs, we create plans for spaces that are individually geared towards the requirements of our clients.



Dr. Jochen Peters
Pelipal GmbH



SERIE 116 SERIES 116

HELL & PURISTISCH BRIGHT & PURISTIC

LEONARDO 116 bietet eine große Auswahl an filigranen, puristischen Waschtischen aus Glas, Mineralmarmor, Keramik, Edelstahl und Solid Surface. Der Glaswaschtisch mit einer Stärke von nur 12 mm wird neben dem bekannten Weiß zusätzlich in einem eleganten Metallic-Grau angeboten. Besonders charakteristisch für dieses Programm ist der kubistische Aufbau der Waschtischunterschänke.

Die für das Programm 116 charakteristischen seitlichen Glasstollen sind sowohl im Waschtischunterschrank als auch in einer Spiegelschrankserie zu finden. Diese eleganten Glaselemente können optional mittels LED stimmungsvoll hinterleuchtet werden.

LEONARDO 116 offers a wide range of delicate, puristic washbasins made from glass, mineral marble, ceramic, stainless steel and Solid Surface. The glass washbasin with a thickness of just 12mm is available alongside the well-known white option in an elegant metallic grey look. The cubist design of the vanity units is particularly characteristic of this range.

The side-mounted glass studs that are characteristic of product range 116 can be found in both vanity unit and mirror cabinet ranges. Optional atmospheric backlighting using LEDs can be provided for these elegant glass components.







TAG & NACHT
.....
DAY & NIGHT



Tag & Nacht verbringen wir Zeit in unserem Bad. Licht ist dort ein bestimmender Wohlfühlfaktor und steht deshalb im Fokus der LEONARDO Programme, die sich durch verschiedenste Licht-Stimmungen auszeichnen. Unsere Badmöbelprogramme 109 und 116 unterscheiden sich vor allem anhand des Designs der Waschtische und der Aufteilungsmöglichkeiten der Unterschränke. Die Spiegel und Spiegelschränke sowie die Farben und Materialien sind frei und individuell wählbar.

Day and night we spend time in our bathrooms. Light is a determining factor for creating a comfortable atmosphere in there, thus being the focal point of our LEONARDO range, which is characterised by its wide repertoire of lighting moods. Our bathroom ranges 109 and 116 differ primarily in the design of the respective washbasins and the partitioning of the vanity units. The colour and materials of the mirrors and mirror cabinets can be freely and individually selected.

SERIE 116 SERIES

Die Liebe zum Glas macht die Kooperation von Pelipal und LEONARDO besonders. Seitlich an den Möbeln positionierte Glasstollen führen das Licht dezent in den Raum. Mit Hilfe eines Bewegungsmelders erhellt sich Ihr Bad berührungslos.

Insbesondere Accessoires aus Glas werden durch die dezente Beleuchtung exzellent in Szene gesetzt.

Mit der entsprechenden Beleuchtung versehen, wirkt ihr Bad wohnlich und eignet sich so für offene Schlaf- und Badraumlösungen.

A shared love for glass is what makes the cooperation between Pelipal and LEONARDO special. Glass studs mounted on the sides of the furnishings discreetly cast light into the room. With the aid of a motion sensor, your bathroom contactlessly illuminates itself.

Glass accessories are particularly well set off by the discreet lighting.

When equipped with the corresponding lighting, your bathroom becomes more cosy and suitable for open bed- and bathroom solutions.





LIEBE & GLAS
.....
LOVE & GLASS





SERIE 116 SERIES 116

SCHWARZ & WEISS BLACK & WHITE

Der kontrastreiche Waschtisch aus Edelstahl bereichert und belebt Ihr LEONARDO Bad. Pflegeleicht in Bezug auf die Reinigung und glanzvoll in der Optik. Die beleuchteten seitlichen Stollen strahlen Ihnen stromsparend in der Nacht den Weg.

The high-contrast stainless steel washbasin will enhance and invigorate your LEONARDO bathroom. Low maintenance as regards cleaning and dazzling in its effect. The illuminated side-mounted studs shine efficiently to light up your path in the dark.



SERIE 116
SERIES 116

Ein besonderes Augenmerk sollte man auf das sanft geschwungene Design dieser Waschtischform legen. Wahlweise gibt es diesen Glas-Waschtisch in Weiß und elegantem Metallic-Grau.

The gently curved design of this washbasin draws special attention. These glass washbasins are available either in white or elegant metallic grey.



SANFT & GESCHMEIDIG
.....
SOFT & GENTLE





HOLZ & GLANZ
.....
WOOD & GLOSS

SERIE 109
SERIES



Im Programm 109 stehen zwei verschiedene Waschtischstärken zur Wahl: Der markante Waschtisch mit einer Höhe von 117 mm aus Mineralmarmor und die geradlinige Form aus filigranem, 12 mm starkem Glas in Weiß.

Das harmonische Design des Badensembles wird durch die perfekt abgestimmten Beimöbel und Spiegelschränke komplettiert. Besonders das Zusammenspiel der cleanen Glas-Fronten mit den unterschiedlichsten Holzdekoren verleiht Ihrem Bad eine hochwertige und elegante Optik.

There are two thicknesses of washbasin to choose from in product range 109: The striking, 117 mm high mineral marble washbasin and the straight-edged design made of intricate, 12 mm thick glass, which is available in white.

The harmonious bathroom ensemble is rounded off with matching additional furniture and mirror cabinets that complement the design perfectly. The interplay of the clean glass fronts paired with a wide range of wood décors lends your bathroom a sense of premium quality and elegance.



ELEGANT & NATÜRLICH
.....
ELEGANT & NATURAL





Das Zusammenspiel der Farbwelt von LEONARDO ist harmonisch und stilvoll aufeinander abgestimmt. Die Materialien übernehmen eine wichtige gestalterische Funktion: So verwandeln Holzdecore und Glas Ihr Bad in Ihre kleine Oase und unterstreichen den natürlichen, warmen Charakter.

The interplay within the colour range of LEONARDO is harmonious and stylishly coordinated. Materials assume an important function in the design: Wooden décor and glass thus transform your bathroom into a little oasis and highlight its natural, warm character.

SERIE 109

Der filigrane 12 mm starke Glaswaschtisch kommt im Programm 109 zum Einsatz. Für die Komplettierung des harmonischen Badensembles sorgen die perfekt auf das Design abgestimmten Beimöbel und Spiegelschränke. Sie sorgen für ausreichend Stauraum, um alle im Bad notwendigen Utensilien wie Handtücher, Föhn, Pflege- und Reinigungsmittel unterzubringen.

The delicate 12mm thick glass washbasin is offered as part of product range 109. The harmonious bathroom ensemble is rounded off with matching additional furniture and mirror cabinets that complement the design perfectly. They provide sufficient storage space for all the necessary bathroom utensils such as hand towels, hair-dryers and care and cleaning products.



LUXURIÖS & GROSSZÜGIG
.....
LUXURIOUS & SPACIOUS





ORDENTLICH & KOMFORTABEL

NEAT & CONVENIENT

Komfortabel und geschmackvoll werden Ihre alltäglichen Badutensilien verstaut.

Zusätzlich stehen Ihnen verschiedene Spiegelschrank- und Flächenspiegel-Optiken mit einer Auswahl an diversen Aufsatzleuchten zur Verfügung.

Your everyday bathroom utensils can be stored away conveniently and tastefully.

Additionally, you can choose from various mirror cabinets and flat mirror looks with a selection of diverse top lights.



Optik, Funktionalität und Licht müssen stimmen – egal, ob es sich um ein kleines Gäste- oder ein großzügiges Familienbad handelt. Verschiedene Waschtischformen lassen im Mix mit Chrom, Holzdekor und unifarbenen Lacklaminaten interessante Optiken entstehen. Der Sensor-Schalter zur Steuerung der Beleuchtung befindet sich unterhalb des Logos unter dem Funktionsspiegel.

Visual optics, functionality and light must be in tune – whether it is a small guest bathroom or a spacious family bathroom. A variety of washbasin designs create interesting optic when mixed with chrome, wood décor and plain lacquered finishes. The sensor switch which controls the lighting is located under the logo below the functional mirror.

Es gibt genug Utensilien im Bad, die verstaut werden wollen. Versteckte Wäschekippen finden sich in Sideboards und Midischränken. Dort kann die Wäsche schnell und effektiv verschwinden.

Freie Flächen sorgen dafür, dass die Badoptik aufgelockert wird und laden ein, mit Hilfe von Dekorationen seinen eigenen Stil zum Ausdruck zu bringen.

There are any number of utensils in a bathroom that need to be stored away. Concealed containers for laundry are integrated into sideboards and midi cupboards. Laundry can therefore quickly and effectively disappear from sight.

Free surfaces ensure that the ambience of the bathroom is loosened up and invite you to express your own style with the aid of decorations.





FUNKTION & DESIGN

FUNCTION & DESIGN

Mit der smarten Lichtsteuerung LEDrelax können Sie Lichtszenarien, Lichtintensität und Lichtfarbe einstellen oder individuell vorprogrammieren. Mit der kostenlosen App können Sie Ihr Ambientelicht wählen und während Ihres Urlaubs die smarte Funktion der Anwesenheitssimulation nutzen.

With LEDrelax, a smart light system, you can set lighting scenes, light intensity and light colours or pre-programme them individually. Via the free app you can select your ambient light and use its smart functions such as the presence simulator whilst you are on holiday.



LEDrelax Beleuchtung in den seitlichen Glasstollen vom Spiegel- und Waschtischunterschrank

LEDrelax lighting in the glass side studs of the mirror and vanity unit

LICHT & ERSCHENUNG

LIGHT & APPEARANCE

Ob Spiegel oder Spiegelschrank, es gibt verschiedene Designtypen, die sich von der Art der Beleuchtung unterscheiden:

- Umlaufendes LED-Lichtprofil
- Seitliche Glasstollen mit LED-Beleuchtung optional mit Aufsatzleuchte, LEDplus oder LEDrelax Beleuchtung
- Spiegelschrank inkl. LED-Beleuchtung im Glas-Kranz/ Beleuchtete Rückwand im offenen Fach
- Spiegelschrank inkl. seitlicher LED-Beleuchtung (LED-Profil) und optional Aufsatzleuchte
- Flächenspiegel mit LEONARDO Logo inkl. seitlicher LED-Effektbeleuchtung (Streifen) und optional mit Aufsatzleuchte und LEDplus erhältlich
- Einfacher Flächenspiegel inkl. seitlicher LED-Beleuchtung



Whether for a mirror or a mirror cabinet, there are various designs that differ in their type of illumination:

- *All-round LED light profil*
- *Side-mounted glass studs with LED lighting, optionally with top lights, LEDplus or LEDrelax lighting*
- *Mirror cabinet incl. LED lighting in glass canopy/illuminated back wall in open compartment*
- *Mirror cabinet incl. side-mounted LED lighting (strips) and optional top light*
- *Flat mirror with LEONARDO logo incl. side-mounted LED effect lighting (strips) and optional top lights; LEDplus available*
- *Simple flat mirror incl. side-mounted lighting*





FORM & SUBSTANZ

SHAPE & SUBSTANCE

Je nach Serie besteht die Wahl zwischen verschiedenen Waschtischformen. Während bei Serie 116 zwischen geradlinig modernen oder filigran und harmonischen Designs gewählt werden kann, stehen bei Serie 109 massive, lineare oder filigrane und weiche Formen zur Auswahl. Diese Formen lassen sich aus den nebenstehenden Materialien fertigen.

Depending on the series, you can choose between different washbasin designs. While series 116 offers a choice between rectilinear modern or delicate and harmonious designs, series 109 presents a choice of solid, straight-edged or delicate and smooth shapes. These shapes can be crafted from the adjacent materials.



WASCHTISCH-MATERIALIEN

MINERALMARMOR besteht aus mineralischen Füllstoffen und einem Epoxid-Binder. Es hat eine geringe Wärmeleitfähigkeit und somit eine hohe Wärmekapazität. Das Material wird in individuelle Formen gegossen, ist belastbar und bruchsicher.

GLAS – Äußerst strapazierfähiges 12 mm gehärtetes Glas, das sehr pflegeleicht und einfach zu reinigen ist. Schafft durch effektvolle Lichtreflexe eine besondere Badatmosphäre.

KERAMIK – Oberfläche aus dünner, glas-artiger Schicht (hochschmelzende Glasur), die sehr hart und unempfindlich ist. Durch die glatte, pflegeleichte Oberfläche besonders gut für Bad und WC geeignet.

SOLID SURFACE – Durchgehärtet und mit hoher Festigkeit ist Solid Surface besonders widerstandsfähig, robust und langlebig. Die geschlossene, porenfreie Oberfläche verfügt über beste Hygiene-eigenschaften, wirkt schmutzabweisend, ist pflegeleicht und gibt Keimen keine Chance. Darüber hinaus ist das Material vollständig wiederverwertbar, hypoallergen und ungiftig.

EDELSTAHL zeichnet sich durch seine Langlebigkeit und Robustheit aus. Darüber hinaus ist es ein sehr hygienisches Material, auf dem Keime, dank der dichten Oberfläche, keine Chance der Ansiedlung haben. Da Edelstahl nicht reißt oder verfärbt und selbst vielen säurehaltigen Reinigungs- und Desinfektionsmitteln standhält, ist es fast unbegrenzt haltbar.

Optional sind die verschiedenen Waschtischformen und -materialien auch mit Waschtischplatten in Holz- und Schieferoptik kombinierbar.

WASHBASIN MATERIALS

MINERAL MARBLE consists of mineral fillers and an epoxy binder. It has low heat conductivity and thus a high thermal capacity. The material is cast into individual shapes, is resilient and shatterproof.

GLASS – Highly durable 12mm tempered glass, which is very low-maintenance and easy to clean. Creates a special bathroom atmosphere through lively reflections of light.

CERAMIC – Surface consists of a thin, glassy layer (high-melting glaze) that is very hard and durable. The smooth and easy-care surface makes it especially suitable for bathrooms and toilets.

SOLID SURFACE – Fully hardened and with a high degree of sturdiness, Solid Surface is particularly resistant, robust and durable. The closed, non-porous surface has the optimal qualities regarding hygiene, is dirt-repellent, easy to clean and gives germs no chance. In addition, the material is completely recyclable, hypoallergenic and non-toxic.

STAINLESS STEEL is characterised by its durability and robustness. In addition, it is a very hygienic material, which provides germs with no chance to settle, thanks to its dense surface. Since stainless steel does not crack or change colour and even withstands many acidic cleaning agents and disinfectants, it is almost everlasting.

Optionally, the various washbasin designs and materials can also be combined with wood and slate look vanity tops.



FRONTDEKORE

FRONT PANEL DECOR



Graphit Struktur quer
Nachbildung
*Graphite structure
horizontal effect*



Riviera Eiche quer
Nachbildung
*Riviera oak
horizontal effect*



Eiche Ribbeck quer
Nachbildung
*Ribbeck oak
horizontal effect*



Weiß
Hochglanz Folie
*White
high gloss film*



Anthrazit
Hochglanz Folie
*Anthracite
high gloss film*



Glas Optiwhite
Optiwhite glass



Quarzgrau Matt Select
Quartz grey matte select



Weiß Matt Select
White matte select



Glas Metallic
Metallic glass




Glas Quarzgrau Matt
Quartz grey matte glass




Glas Marmor weiß
Marble white glass

KORPUSDEKORE

CARCASS DECOR



Schneeweiß Glanz
Snow white gloss



Anthrazit
Seidenglanz
Anthracite silk gloss




Graphit Struktur quer
Nachbildung
*Graphite structure
horizontal effect*




Riviera Eiche quer
Nachbildung
*Riviera oak
horizontal effect*




Eiche Ribbeck quer
Nachbildung
*Ribbeck oak
horizontal effect*



Quarzgrau
Matt Touch
*Quartz grey
matte touch*



Weiß Matt Touch
White matte touch



Marmor weiß quer
Nachbildung
*Marble white
horizontal effect*







LEONARDO LIVING[®] BY **pelipal**

PELIPAL GmbH | Hans-Wilhelm-Peters-Straße 2 | D-33189 Schlangen
Tel.: +49 (0) 5252 848-0 | Fax: - 138 | info@pelipal.de | www.pelipal.de