

PELIPAL

pina



p_pelipal

p i n a

- Fronten tiefgezogen: Graphit Struktur quer , Pinie Weiß quer Nachbildung, Pinie Honig quer Nachbildung, Weiß Hochglanz
- Fronten 1,00 mm Kante: Steingrau Hochglanz, Champagner Hochglanz, Arktis Hochglanz
- Korpusvarianten (PG 1): Graphit Struktur quer, Pinie Weiß quer Nachbildung, Pinie Honig quer Nachbildung, Weiß Glanz
- Korpusvarianten (PG 2): Steingrau Hochglanz, Champagner Hochglanz, Arktis Hochglanz

• Korpusqualität:

Basis X: Schubkasten mit Faltzarge,
Korpus mit 1,0 mm Kante

Comfort N: Schubkasten mit Metallzarge und Softeinzug
Korpus mit 1,0 mm Kante
inkl. Türdämpfer
Abdeckkappe für Schrankaufhänger

Frontfarben:




Graphit Struktur quer



Pinie Weiß quer
Nachbildung



Pinie Honig quer
Nachbildung



Weiß Hochglanz



Steingrau Hochglanz



Champagner Hochglanz



Arktis Hochglanz

Korpusfarben PG 1:




Graphit Struktur quer



Pinie Weiß quer
Nachbildung




Pinie Honig quer
Nachbildung



Weiß Glanz

Korpusfarben PG 2:



Steingrau Hochglanz



Champagner Hochglanz



Arktis Hochglanz

Griff:








PELIPAL behält sich technische und konstruktive Änderungen der Produkte, die dem Fortschritt dienen, sowie Irrtümer und Farbabweichungen vor.
Von der farblichen Wiedergabe der Prospekt- und Dekorabbildungen kann nicht auf die Originalfarbe und Ausführung geschlossen werden.
Ein durchgängiger Dekorverlauf zwischen einzelnen Frontteilen kann nicht gewährleistet werden.






pina




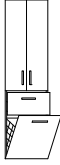

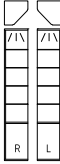
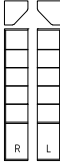



p i n a

Waschtisch 800 mm	Höhe	Breite	Tiefe	Bestell-Text	Korpusausführung		
 <p>Keramik-Waschtisch Weiß mit Armaturbohrung und integriertem Überlauf</p>	80	800	490	SWT 2011-800			
 <p>Waschtisch- unterschrank 1 Blende 1 Auszug</p>	480	720	440	PN-WTUSL 01	Basis X Comfort N		
 <p>Waschtisch- unterschrank 2 Auszüge</p>	480	720	440	PN-WTUSL 02	Basis X Comfort N		
 <p>Glasbodeneinteilung für Schubkästen, breitenvariabel maximal 635mm 2 Glasböden 4 Glasböden 6 Glasböden</p>	60	5	340	TSS07-340-2 TSS07-340-4 TSS07-340-6	Comfort N		
 <p>Glasbodeneinteilung für Schubkästen, breitenvariabel maximal 635mm 2 Glasböden 4 Glasböden 6 Glasböden</p>	60	5	335	TSS08-335-2 TSS08-335-4 TSS08-335-6	Basis X		








p i n a

Überbau 800 mm	Höhe	Breite	Tiefe	Bestell-Text	Korpusausführung		
 <p>3D Spiegelschrank inkl. T5-Beleuchtung 3 Türen, einfach verspiegelt 6 Glaseinlegeböden Schalter/Steckdose</p>	752	820	193	PN-SPS 01	Basis X Comfort N		
 <p>Spiegelschrank inkl. LED-Beleuchtung 3 Türen, einfach verspiegelt 6 Glaseinlegeböden Schalter/Steckdose</p>	742	820	197	PN-SPS 02	Basis X Comfort N		
 <p>LED-Zusatzbeleuchtung für Spiegelschrank zur Waschplatz- beleuchtung</p>	-	650	-	EB-L-WP 02			
 <p>1 Innenspiegel für die mittlere Tür</p> <p>PN-SPS 01 PN-SPS 02</p>	515	275	3	EB-ISP-2751			
 <p>Flächenspiegel inkl. LED-Beleuchtung und Sensorschalter</p>	720	800	32	PN-FSP 01			









p i n a

Zubehörtartikel	Höhe	Breite	Tiefe	Bestell-Text	Korpusausführung		
 <p>Hochschrank 2 Drehtüren 1 Auszug 3 Glaseinlegeböden</p>	1680	300	330	PN-HS 01-L/R	Basis X Comfort N		
 <p>Hochschrank 2 Drehtüren 1 Auszug 1 Wäschekippe 2 Glaseinlegeböden</p>	1680	450	330	PN-HS 02	Basis X Comfort N		
 <p>Hochschrank 3 Drehtüren 1 Auszug 3 Glaseinlegeböden</p>	1680	450	330	PN-HS 03-L/R	Basis X Comfort N		
 <p>Anschlussregal inkl. LED-Beleuchtung 4 Glaseinlegeböden inkl. Trafo und Schalter Nur in Verbindung mit einem Hochschrank möglich!</p>	1680	290	307	PN-AR 01-L/R			
 <p>Anschlussregal 4 Glaseinlegeböden Nur in Verbindung mit einem Hochschrank möglich!</p>	1680	290	307	PN-AR 02-L/R			
 <p>Midischrank 1 Drehtür 2 Auszüge 2 Glaseinlegeböden inkl. 16 mm Abdeckplatte</p>	1218	300	330	PN-M 01-L/R	Basis X Comfort N		
 <p>Midischrank 2 beleuchtete Glaseinlegeböden verspiegelter Rückwand 2 Auszüge inkl. 16 mm Abdeckplatte</p>	1218	300	330	PN-M 07	Basis X Comfort N		
 <p>Midischrank 2 beleuchtete Glaseinlegeböden verspiegelter Rückwand 1 Drehtür 1 Glaseinlegeboden inkl. 16 mm Abdeckplatte</p>	1218	300	330	PN-M 08-L/R	Basis X Comfort N		

p i n a

Zubehörartikel	Höhe	Breite	Tiefe	Bestell-Text	Korpusausführung		
 <p>Midischrank 2 Drehtüren 1 Wäschekippe 2 Glaseinlegeböden inkl. 16 mm Abdeckplatte</p>	1218	450	330	PN-MD 03	Basis X Comfort N		
 <p>Midischrank 2 Auszüge 2 Drehtüren 2 Glaseinlegeböden inkl. 16 mm Abdeckplatte</p>	1218	600	330	PN-MD 04	Basis X Comfort N		
 <p>Highboard 1 Auszug 1 Drehtür 1 Glaseinlegeboden inkl. 16 mm Abdeckplatte</p>	738	300	330	PN-HB 01-L/R	Basis X Comfort N		
 <p>Highboard 1 Auszug 1 Drehtür 1 Glaseinlegeboden inkl. 16 mm Abdeckplatte</p>	738	450	330	PN-HB 02-L/R	Basis X Comfort N		
 <p>Wandschrank 1 Drehtür 2 Glaseinlegeböden</p>	720	300	200	PN-WS 01-L/R	Basis X Comfort N		
 <p>Sitzbank mit Ablage und Sitzkissen Sitzkissen wahlweise in weiß oder schwarz</p> <p>Bitte Farbe angeben!</p>	480	600	400	PN-SB 01			
 <p>Sitzbank mit Ablage und Sitzkissen Sitzkissen wahlweise in weiß oder schwarz</p> <p>Bitte Farbe angeben!</p>	480	900	400	PN-SB 02			

p i n a

Zubehörartikel	Höhe	Breite	Tiefe	Bestell-Text	KorpUSAusführung		
 <p>Glasbodeneinteilung für Beimöbel-Schubkästen, breitenvariabel maximal 635mm 2 Glasböden 4 Glasböden 6 Glasböden</p>	60	5	250	TSS07-250-2 TSS07-250-4 TSS07-250-6	Comfort N		
 <p>Glasbodeneinteilung für Beimöbel-Schubkästen, breitenvariabel maximal 635mm 2 Glasböden 4 Glasböden 6 Glasböden</p>	60	5	285	TSS08-285-2 TSS08-285-4 TSS08-285-6	Basis X		
 <p>Ordnungssystem Set 1 4 Boxen und 3 Deckel Maße: 2 x 120/100/100 1 x 70/100/100 und 1 x 70/200/100 (für Spiegelschränke und Schubkästen)</p>	-	-	-	FKT-SET 01			
 <p>Ordnungssystem Set 2 2 Boxen (zur Montage an Türinnenseite)</p>	-	-	-	FKT-SET 02			
 <p>Handtuchhalter zur Wandmontage</p>	45	45	325	HHWE2-325			
 <p>Handtuchhalter zur Korpusmontage</p>	15	65	320	HH4-320			
 <p>LED-Schubkasteninnenbeleuchtung im Lieferumfang keine Batterien enthalten</p>	-	-	-	LH-29			
 <p>LED-Schrankinnenbeleuchtung im Lieferumfang keine Batterien enthalten</p>	-	-	-	LH-26-NE			

PELIPAL

pina



p_pelipal

- Angebot
 Sortiment

Kunde:	Lieferant: PELIPAL GmbH Industriestraße 2 33189 Schlangen	Datum:	
		Laufzeit:	
		Lieferzeit:	30 Arbeitstage
		Tel.:	05252/848-0
		Fax:	05252/848-158
		Mindestbestellwert:	
		Frachtkosten:	
		Incoterm:	

Block:



Maß:
300/800/300 mm

Programm: Pina PG 2
 Front: Steingrau Hochglanz
 Korpusfarbe: Steingrau Hochglanz
 Korpusausführung: Comfort N
 Schubkasten: Metallzarge mit Softeinzug
 Griff/Knopf: Chrom glanz, Fix
 Montage: wandhängend
 Archiv-Nr.: 1_PN_F9_5_M

Pos.	Stk.	Artikel-Nr.	Beschreibung		
1	1	SWT 2011-800-w	Keramik-Waschtisch, weiß		
2	1	PN-WTUSL 01	Waschtischunterschrank, 1 Auszug		
3	1	PN-SPS 01	3D Spiegelschrank, 3-türig inkl. Beleuchtung		
			Kombinationspreis:		
			Separat zu bestellen:		
4	1	EB-L-WP 02	LED-Zusatzbeleuchtung für Waschplatz		
5	1	PN-HB 01-L	Highboard		
6	1	PN-HS 01-R	Hochschrank		
7	2	LH-29	LED-Schubkasteninnenbeleuchtung		
8	1	LH-26-NE	LED-Schrankinnenbeleuchtung		
9	1	FKT-SET 01	Ordnungssystem Set 1		
10	1	TSS07-340-4	Glasbodeneinteilung für Schubkästen		
11	2	HHWE2-325	Handtuchhalter eckig, zur Wandmontage		
			Gesamtwert Zusatzartikel:		
			Gesamtwert inkl. Zusatzartikel:		

Änderungen und Irrtümer vorbehalten!

PELIPAL

pina



p_pelipal

- Angebot
- Sortiment

Kunde:	Lieferant: PELIPAL GmbH Industriestraße 2 33189 Schlangen	Datum: Laufzeit: Lieferzeit: 30 Arbeitstage Tel.: 05252/848-0 Fax: 05252/848-158 Mindestbestellwert: Frachtkosten: Incoterm:
---------------	---	---

Block:



Maß:
300/300/800/300 mm

Programm: Pina PG 1
 Front: Graphit Struktur quer
 Korpusfarbe: Graphit Struktur quer
 Korpusausführung: Basis X
 Schubkasten: Holzfaltzarge Metall Nachbildung
 Griff/Knopf: Chrom glanz, Fix
 Montage: wandhängend
 Archiv-Nr.: 1_PN_F8

Pos.	Stk.	Artikel-Nr.	Beschreibung		
1	1	SWT 2011-800-w	Keramik-Waschtisch, weiß		
2	1	PN-WTUSL 02	Waschtischunterschrank, 2 Auszüge		
3	1	PN-SPS 01	3D Spiegelschrank, 3-türig inkl. Beleuchtung		
			Kombinationspreis:		
			Separat zu bestellen:		
4	1	EB-ISP-2751	Innenspiegel für Spiegelschrank		
5	1	PN-HS 01-L	Hochschrank		
6	1	PN-M 01-R	Midischrank		
7	1	PN-AR 01-L	Anschlussregal inkl. LED-Beleuchtung		
8	2	LH-29	LED-Schubkasteninnenbeleuchtung		
9	1	FKT-SET 01	Ordnungssystem Set 1		
10	2	LH-26-NE	LED-Schrankinnenbeleuchtung		
11	2	HHWE2-325	Handtuchhalter eckig, zur Wandmontage		
			Gesamtwert Zusatzartikel:		
			Gesamtwert inkl. Zusatzartikel:		

Änderungen und Irrtümer vorbehalten!

PELIPAL

pina



p_pelipal

- Angebot
- Sortiment

Kunde:	Lieferant: PELIPAL GmbH Industriestraße 2 33189 Schlangen	Datum: Laufzeit: Lieferzeit: 30 Arbeitstage Tel.: 05252/848-0 Fax: 05252/848-158 Mindestbestellwert: Frachtkosten: Incoterm:
---------------	---	---

Block:



Maß:

820/300/300/600 mm

Programm: Pina PG 1
 Front: Pinie Weiß quer Nachbildung
 Korpusfarbe: Pinie Weiß quer Nachbildung
 Korpusausführung: Comfort N
 Schubkasten: Metallzarge mit Softeinzug
 Griff/Knopf: Chrom glanz, Fix
 Montage: wandhängend
 Archiv-Nr.: 1_PN_F2

Pos.	Stk.	Artikel-Nr.	Beschreibung		
1	1	SWT 2011-800-w	Keramik-Waschtisch, weiß		
2	1	PN-WTUSL 02	Waschtischunterschrank, 2 Auszüge		
3	1	PN-SPS 02	Spiegelschrank, 3-türig, inkl. LED-Beleuchtung		
			Kombinationspreis:		
			Separat zu bestellen:		
4	1	EB-L-WP 02	LED-Zusatzbeleuchtung für Waschplatz		
5	1	EB-ISP-2751	Innenspiegel für Spiegelschrank		
6	2	PN-M 01-R	Midischrank		
7	1	PN-SB 01	Sitzbank 600mm mit Ablage und Sitzkissen		
8	2	LH-26-NE	LED-Schrankinnenbeleuchtung		
9	2	FKT-SET 01	Ordnungssystem Set 1		
10	2	TSS07-340-4	Glasbodeneinteilung für Schubkästen		
11	2	HHWE2-325	Handtuchhalter eckig, zur Wandmontage		
			Gesamtwert Zusatzartikel:		
			Gesamtwert inkl. Zusatzartikel:		

Änderungen und Irrtümer vorbehalten!

PELIPAL

pina



p_pelipal

- Angebot
- Sortiment

Kunde:	Lieferant: PELIPAL GmbH Industriestraße 2 33189 Schlangen	Datum: Laufzeit: Lieferzeit: 30 Arbeitstage Tel.: 05252/848-0 Fax: 05252/848-158 Mindestbestellwert: Frachtkosten: Incoterm:
---------------	---	---

Block:



Maß:
300/820 mm

Programm: Pina PG 1
 Front: Weiß Hochglanz
 Korpusfarbe: Weiß Glanz
 Korpusausführung: Comfort N
 Schubkasten: Metallzarge mit Softeinzug
 Griff/Knopf: Chrom glanz, Fix
 Montage: wandhängend
 Archiv-Nr.: 1_PN_F5

Pos.	Stk.	Artikel-Nr.	Beschreibung		
1	1	SWT2011-800-w	Keramik-Waschtisch, weiß		
2	1	PN-WTUSL 01	Waschtischunterschrank, 1 Auszug		
3	1	PN-SPS 02	Spiegelschrank, 3-türig, inkl. LED-Beleuchtung		
			Kombinationspreis:		
			Separat zu bestellen:		
4	1	EB-L-WP 02	LED-Zusatzbeleuchtung für Waschplatz		
5	1	PN-WS 01-L	Wandschrank		
6	1	PN-HB 01-L	Highboard		
7	1	PN-SB 02	Sitzbank 900mm mit Ablage und Sitzkissen		
8	2	LH-29	LED-Schubkasteninnenbeleuchtung		
9	1	FKT-SET 01	Ordnungssystem Set 1		
10	1	TSS07-340-4	Glasbodeneinteilung für Schubkästen		
11	1	HHWE2-325	Handtuchhalter eckig, zur Wandmontage		
			Gesamtwert Zusatzartikel:		
			Gesamtwert inkl. Zusatzartikel:		

Änderungen und Irrtümer vorbehalten!

PELIPAL

pina



p_pelipal

