

**PELIPAL**

sonic




p\_pelipal

sonic

- Fronten: Weiß Hochglanz, Pinie Weiß quer Nachbildung, Pinie Honig quer Nachbildung, Pinie Braun quer Nachbildung, Pinie Anthrazit quer Nachbildung, Nussbaum quer Nachbildung, Schoko Struktur quer, Anthrazit Hochglanz, Graphit Struktur quer
- Korpusvarianten: Weiß Glanz, Pinie Weiß quer Nachbildung, Pinie Honig quer Nachbildung, Pinie Braun quer Nachbildung, Pinie Anthrazit quer Nachbildung, Nussbaum quer Nachbildung, Schoko Struktur quer, Anthrazit Glanz, Graphit Struktur quer
- Front und Korpus frei kombinierbar
- Bügelgriff: Chrom Glanz
- **Korpusqualität:**
  - Basis X:** Schubkasten mit Faltzarge, Korpus mit 1,0 mm Kante
  - Comfort:** Schubkasten mit Metallzarge und Softeinzug Korpus mit 1,0 mm Kante inkl. Türdämpfer Abdeckkappe für Schrankaufhänger

**Frontfarben:**



Weiß Hochglanz



Pinie Weiß quer Nachbildung



Pinie Honig quer Nachbildung



Pinie Braun quer Nachbildung



Pinie Anthrazit quer Nachbildung



Nussbaum quer Nachbildung



Schoko Struktur quer




Anthrazit Hochglanz



Graphit Struktur quer

**Korpusdekore:**



Weiß Glanz



Pinie Weiß quer Nachbildung



Pinie Honig quer Nachbildung



Pinie Braun quer Nachbildung



Pinie Anthrazit quer



Nussbaum quer Nachbildung



Schoko Struktur quer




Anthrazit Seidenglanz




Graphit Struktur quer

**Mineralmarmor-Waschtische:**



Weiß (w)



Weiß (w)



Schwarz (s)


**Griff:**







Chrom Glanz



PELIPAL behält sich technische und konstruktive Änderungen der Produkte, die dem Fortschritt dienen, sowie Irrtümer und Farbabweichungen vor. Von der farblichen Wiedergabe der Prospekt- und Dekorabbildungen kann nicht auf die Originalfarbe und Ausführung geschlossen werden. Ein durchgängiger Dekorverlauf zwischen einzelnen Frontteilen kann nicht gewährleistet werden.

sonic







Waschbeckenunterschrank 600 mm	Höhe	Breite	Tiefe	Bestell-Text	Korpusausführung
 <p><b>Waschbeckenunterschrank</b> 2 Drehtüren inkl. Einlegeboden mit Sifonausschnitt Ausschnitt 250 mm tief</p>	482	600	330	<b>SI-WBUS 01</b>	<b>Basis X Comfort</b>

\* zu vorhandenen Becken einsetzbar






Waschtisch 628 mm	Höhe	Breite	Tiefe	Bestell-Text	Korpusausführung
 <p><b>Mineralmarmor-Waschtisch</b> Weiß (w) mit Armaturbohrung und integriertem Überlauf</p>	20	628	500	<b>SI-MMWT 250-628</b>	
 <p><b>Waschtischunterschrank</b> 2 Auszüge für <b>SI-MMWT 250-628</b> einsetzbar</p>	482	590	480	<b>SI-WTUS 01-48</b>	<b>Basis X Comfort</b>
 <p><b>Mineralmarmor-Waschtisch</b> Weiß (w) mit Armaturbohrung und integriertem Überlauf</p>	15	610	500	<b>SI-MMWT 550-610-w</b>	
 <p><b>Waschtischunterschrank</b> 2 Auszüge für <b>SI-MMWT 550-610</b> einsetzbar</p>	482	590	490	<b>SI-WTUS 01-49</b>	<b>Basis X Comfort</b>



Überbau 600 mm	Höhe	Breite	Tiefe	Bestell-Text	Korpusausführung
 <p><b>Funktionsspiegel</b> auf Trägerplatte inkl. Beleuchtung inkl. Schalter</p>	720	600	40	<b>SI-FSP 01</b>	
 <p><b>Beleuchtung</b> zu Spiegel inkl. Schalter 230 Volt, 8 Watt Chrom Glanz optional zu <b>SI-FSP 01</b> einsetzbar</p>	40	380	95	<b>LISA-CB</b>	

sonic








Überbau 600 mm	Höhe	Breite	Tiefe	Bestell-Text	Korpusausführung	
 <p><b>Funktionsspiegel</b> auf Glasscheibe und Dekorträgerplatte inkl. Beleuchtung inkl. Schalter</p>	720	610	60	<b>SI-FSP 07</b>		
 <p><b>Spiegelschrank</b> 2 asymmetrische Spiegeltüren Kranz mit 2 Leuchten 2 Glaseinlegeböden Schalter/Steckdose Kranzbreite: 632 mm Kranztiefe: 270 mm</p> <p>Abb. zeigt links</p>	725	600	170	<b>SI-SPS 01-L/R</b>	<b>Basis X Comfort</b>	
 <p><b>Spiegelschrank</b> 2 asymmetrische Spiegeltüren inkl. LED- Beleuchtung 2 Glaseinlegeböden Schalter/Steckdose</p> <p>Abb. zeigt links</p>	700	660	170	<b>SI-SPS 10-L/R</b>	<b>Basis X Comfort</b>	
 <p><b>Beleuchtung zu Spiegelschrank</b> 12 Volt LED, 5 Watt Chrom Glanz optional für <b>SI-SPS 10-L/R</b> einsetzbar</p>	30	400	90	<b>EB-LS-B</b>		
 <p><b>Spiegelschrank</b> 2 asymmetrische Spiegeltüren inkl. LED- Beleuchtung 2 Glaseinlegeböden Schalter/Steckdose</p> <p>Abb. zeigt links</p>	700	700	170	<b>SI-SPS 14-L/R</b>	<b>Basis X Comfort</b>	
 <p><b>Beleuchtung zu Spiegelschrank</b> 12 Volt LED, 5 Watt Chrom Glanz optional für <b>SI-SPS 14</b> einsetzbar</p>	80	400	90	<b>EB-LS-B2</b>		

sonic

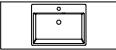
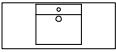

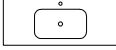
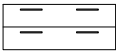
Waschtisch 918 mm	Höhe	Breite	Tiefe	Bestell-Text	Korpusausführung	
 <p><b>Mineralmarmor-Waschtisch</b> Weiß (w) mit Armaturbohrung und integriertem Überlauf</p>	20	918	500	<b>SI-MMWT 250-918</b>		
 <p><b>Glas-Waschtisch</b> Opti-White (owh) Glas schwarz (s)</p>	12	900	485	<b>SI-GWT 2485-900-owh</b> <b>SI-GWT 2485-900-s</b>		
 <p><b>Waschtisch-unterschrank</b> 2 Auszüge für <b>SI-MMWT 250-918</b> und <b>GWT 2485-900</b> einsetzbar</p>	482	880	480	<b>SI-WTUS 02-48</b>	<b>Basis X Comfort</b>	
 <p><b>Mineralmarmor-Waschtisch</b> Weiß (w) mit Armaturbohrung und integriertem Überlauf</p>	15	910	500	<b>SI-MMWT 550-910-w</b>		
 <p><b>Waschtisch-unterschrank</b> 2 Auszüge für <b>SI-MMWT 550-910</b> einsetzbar</p>	482	880	490	<b>SI-WTUS 02-49</b>	<b>Basis X Comfort</b>	



Überbau 918 mm	Höhe	Breite	Tiefe	Bestell-Text	Korpusausführung	
 <p><b>Funktionsspiegel</b> auf Trägerplatte inkl. Beleuchtung inkl. Schalter</p>	720	900	40	<b>SI-FSP 02</b>		
 <p><b>Beleuchtung</b> zu Spiegel inkl. Schalter 230 Volt, 13 Watt Chrom Glanz optional zu <b>SI-FSP 02</b> einsetzbar</p>	40	580	95	<b>LISA-CA</b>		

sonic








Überbau 918 mm	Höhe	Breite	Tiefe	Bestell-Text	Korpusausführung	
 <p><b>Funktionspiegel</b> auf Glasscheibe und Dekorträgerplatte inkl. Beleuchtung inkl. Schalter</p>	720	900	60	<b>SI-FSP 08</b>		
 <p><b>Spiegelschrank</b> 3 Spiegeltüren Kranz mit 3 Leuchten 6 Glaseinlegeböden Schalter/Steckdose Kranzbreite: 932 mm Kranztiefe: 270 mm</p>	725	900	170	<b>SI-SPS 02</b>	<b>Basis X Comfort</b>	
 <p><b>Spiegelschrank</b> 3 Spiegeltüren inkl. Kranz und Beleuch- tung 6 Glaseinlegeböden Schalter/Steckdose Kranztiefe: 210 mm</p>	725	900	170	<b>SI-SPS 18</b>	<b>Basis X Comfort</b>	
 <p><b>Spiegelschrank</b> 3 Spiegeltüren inkl. LED- Beleuchtung 6 Glaseinlegeböden Schalter/Steckdose</p>	700	900	170	<b>SI-SPS 11</b>	<b>Basis X Comfort</b>	
 <p><b>Beleuchtung zu Spiegelschrank</b> 12 Volt LED, 8 Watt optional für <b>SI-SPS 11</b> einsetzbar</p>	30	600	90	<b>EB-LS-E</b>		
 <p><b>Spiegelschrank</b> 3 Spiegeltüren inkl. LED- Beleuchtung 6 Glaseinlegeböden Schalter/Steckdose</p>	700	900	170	<b>SI-SPS 15</b>	<b>Basis X Comfort</b>	
 <p><b>Beleuchtung zu Spiegelschrank</b> 12 Volt LED, 8 Watt Chrom Glanz optional für <b>SI-SPS 15</b> einsetzbar</p>	80	600	90	<b>EB-LS-E2</b>		

sonic

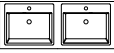
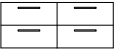
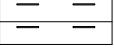

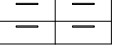
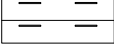
Waschtisch 1228 mm	Höhe	Breite	Tiefe	Bestell-Text	Korpusausführung	
 <p><b>Mineralmarmor-Waschtisch</b> Weiß (w) mit Armaturbohrung und integriertem Überlauf</p>	20	1228	500	<b>SI-MMWT 250-1228</b>		
 <p><b>Glas-Waschtisch</b> Opti-White (owh) Glas schwarz (s)</p>	12	1200	485	<b>SI-GWT 2485-1200-owh</b> <b>SI-GWT 2485-1200-s</b>		
 <p><b>Waschtisch-unterschrank</b> 2 Auszüge für <b>SI-MMWT 250-1228</b> und <b>GWT 2485-1200</b> einsetzbar</p>	482	1190	480	<b>SI-WTUS 05-48</b>	<b>Basis X Comfort</b>	
 <p><b>Mineralmarmor-Waschtisch</b> Weiß (w) mit Armaturbohrung und integriertem Überlauf</p>	15	1210	500	<b>SI-MMWT 550-1210-w</b>		
 <p><b>Waschtisch-unterschrank</b> 2 Auszüge für <b>SI-MMWT 550-1210</b> einsetzbar</p>	482	1190	490	<b>SI-WTUS 05-49</b>	<b>Basis X Comfort</b>	

Überbau 1200 mm	Höhe	Breite	Tiefe	Bestell-Text	Korpusausführung	
 <p><b>Funktionsspiegel</b> auf Trägerplatte inkl. Beleuchtung inkl. Schalter</p>	720	1200	40	<b>SI-FSP 03</b>		
 <p><b>Beleuchtung</b> zu Spiegel inkl. Schalter 230 Volt, 13 Watt Chrom Glanz optional zu <b>SI-FSP 03</b> einsetzbar</p>	40	580	95	<b>LISA-CA</b>		








sonic

Überbau 1200 mm	Höhe	Breite	Tiefe	Bestell-Text	Korpusausführung	
 <p><b>Funktionsspiegel</b> auf Glasscheibe und Dekorträgerplatte inkl. Beleuchtung inkl. Schalter</p>	720	1200	60	<b>SI-FSP 09</b>		
 <p><b>Spiegelschrank</b> 3 Spiegeltüren Kranz mit 4 Leuchten 6 Glaseinlegeböden Schalter/Steckdose Kranzbreite: 1232 mm Kranztiefe: 270 mm</p>	725	1200	170	<b>SI-SPS 04</b>	<b>Basis X Comfort</b>	
 <p><b>Spiegelschrank</b> 3 Spiegeltüren inkl. Kranz und Beleuch- tung 6 Glaseinlegeböden Schalter/Steckdose Kranztiefe: 210 mm</p>	725	1220	170	<b>SI-SPS 19</b>	<b>Basis X Comfort</b>	
 <p><b>Spiegelschrank</b> 3 Spiegeltüren inkl. LED- Beleuchtung 6 Glaseinlegeböden Schalter/Steckdose</p>	700	1220	170	<b>SI-SPS 12</b>	<b>Basis X Comfort</b>	
 <p><b>Beleuchtung zu Spiegelschrank</b> 12 Volt LED, 8 Watt optional für <b>SI-SPS 12</b> einsetzbar</p>	30	600	90	<b>EB-LS-E</b>		
 <p><b>Spiegelschrank</b> 3 Spiegeltüren inkl. LED- Beleuchtung 6 Glaseinlegeböden Schalter/Steckdose</p>	700	1280	170	<b>SI-SPS 16</b>	<b>Basis X Comfort</b>	
 <p><b>Beleuchtung zu Spiegelschrank</b> 12 Volt LED, 8 Watt Chrom Glanz optional für <b>SI-SPS 16</b> einsetzbar</p>	80	600	90	<b>EB-LS-E2</b>		

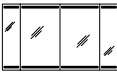



sonic

Waschtisch 1228 mm	Höhe	Breite	Tiefe	Bestell-Text	Korpusausführung	
<p><b>Mineralmarmor-Doppelwaschtisch</b>                      Weiß (w)                      mit Armaturbohrung                      und integriertem Überlauf</p> 	20	1228	500	<b>SI-MMDWT 250-1228</b>		
<p><b>Waschtisch-unterschrank</b>                      4 Auszüge                      für <b>SI-MMDWT 250-1228</b>                      einsetzbar</p> 	482	1180	480	<b>SI-DWTUS 03</b>	<b>Basis X Comfort</b>	
<p><b>Waschtisch-unterschrank</b>                      2 Auszüge                      für <b>SI-MMDWT 250-1228</b>                      einsetzbar</p> 	482	1190	480	<b>SI-DWTUS 04</b>	<b>Basis X Comfort</b>	
<p><b>Mineralmarmor-Doppelwaschtisch</b>                      Weiß (w)                      mit Armaturbohrung                      und integriertem Überlauf</p> 	15	1210	500	<b>SI-MMDWT 550-1210-w</b>		
<p><b>Waschtisch-unterschrank</b>                      4 Auszüge                      für <b>SI-MMDWT 550-1210</b>                      einsetzbar</p> 	482	1180	490	<b>SI-DWTUS 03-49</b>	<b>Basis X Comfort</b>	
<p><b>Waschtisch-unterschrank</b>                      2 Auszüge                      für <b>SI-MMDWT 550-1210</b>                      einsetzbar</p> 	482	1190	490	<b>SI-DWTUS 04-49</b>	<b>Basis X Comfort</b>	









sonic

Überbau 1200 mm	Höhe	Breite	Tiefe	Bestell-Text	KorpUSAusführung	
 <p><b>Funktionspiegel</b> auf Trägerplatte inkl. Beleuchtung inkl. Schalter</p>	720	1200	40	<b>SI-FSP 03</b>		
 <p><b>Beleuchtung</b> zu Spiegel inkl. Schalter 230 Volt, 8 Watt Chrom Glanz optional zu <b>SI-FSP 03</b> einsetzbar Empfehlung: 2 Stück</p>	40	380	95	<b>LISA-CB</b>		
 <p><b>Funktionspiegel</b> auf Glasscheibe und Dekorträgerplatte inkl. Beleuchtung inkl. Schalter</p>	720	1200	60	<b>SI-FSP 09</b>		
 <p><b>Spiegelschrank</b> 2 Spiegeltüren Kranz mit 4 Leuchten Schalter/Steckdose Kranzbreite: 1232 mm Kranztiefe: 270 mm</p>	749	1200	170	<b>SI-SPS 03</b>	<b>Basis X Comfort</b>	
 <p><b>Spiegelschrank</b> 4 Spiegeltüren inkl. Kranz und Beleuchtung 4 Glaseinlegeböden Schalter/Steckdose Kranztiefe: 210 mm</p>	725	1220	170	<b>SI-SPS 20</b>	<b>Basis X Comfort</b>	
 <p><b>Spiegelschrank</b> 2 Schiebetüren 4 Glaseinlegeböden</p>	720	1200	210	<b>SI-SPS 05</b>	<b>Basis X Comfort</b>	
 <p><b>Beleuchtung</b> Chrom Glanz 230 Volt, 8 Watt optional für <b>SI-SPS 05</b> einsetzbar  Empfehlung: 2 Stück</p>	40	400	170	<b>LISE-AV-NE</b>		

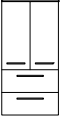







sonic

Überbau 1200 mm	Höhe	Breite	Tiefe	Bestell-Text	Korpusausführung	
 <p><b>Spiegelschrank</b> 4 Spiegeltüren inkl. LED-Beleuchtung 6 Glaseinlegeböden Schalter/Steckdose</p>	700	1260	170	<b>SI-SPS 13</b>	<b>Basis X Comfort</b>	
 <p><b>Beleuchtung zu Spiegelschrank</b> 12 Volt LED, 5 Watt Chrom Glanz optional für <b>SI-SPS 13</b> einsetzbar Empfehlung: 2 Stück</p>	30	400	90	<b>EB-LS-B</b>		
 <p><b>Spiegelschrank</b> 4 Spiegeltüren inkl. LED-Beleuchtung 6 Glaseinlegeböden Schalter/Steckdose</p>	700	1260	170	<b>SI-SPS 17</b>	<b>Basis X Comfort</b>	
 <p><b>Beleuchtung zu Spiegelschrank</b> 12 Volt LED, 5 Watt Chrom Glanz optional für <b>SI-SPS 17</b> einsetzbar Empfehlung: 2 Stück</p>	80	400	90	<b>EB-LS-B2</b>		

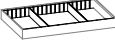





sonic

Zusatzartikel	Höhe	Breite	Tiefe	Bestell-Text	KorpUSAusführung	
 <p><b>Hochschrank</b> 2 Drehtüren 1 Auszug 3 Glaseinlegeböden</p>	1680	300	330	<b>SI-HS 01-L/R</b>	<b>Basis X Comfort</b>	
 <p><b>Hochschrank</b> 3 Drehtüren 1 Auszug 3 Glaseinlegeböden</p>	1680	450	330	<b>SI-HS 03-L/R</b>	<b>Basis X Comfort</b>	
 <p><b>Hochschrank</b> 2 Drehtüren 1 Auszug 2 Glaseinlegeböden 1 Wäschekippe</p>	1680	450	330	<b>SI-HS 02</b>	<b>Basis X Comfort</b>	
 <p><b>Midischrank</b> 1 Drehtür 2 Auszüge 2 Glaseinlegeböden inkl. Abdeckplatte</p>	1220	300	330	<b>SI-M 01-L/R</b>	<b>Basis X Comfort</b>	
 <p><b>Midischrank</b> 3 Drehtüren 2 Glaseinlegeböden 1 Glaseinlegeboden inkl. Abdeckplatte</p>	1220	450	330	<b>SI-MD 06-L/R</b>	<b>Basis X Comfort</b>	
 <p><b>Midischrank</b> 2 Drehtüren 2 Glaseinlegeböden 1 Wäschekippe inkl. Abdeckplatte</p>	1220	450	330	<b>SI-MD 03</b>	<b>Basis X Comfort</b>	
 <p><b>Midischrank</b> 2 Drehtüren 2 Auszüge 2 Glaseinlegeböden inkl. Abdeckplatte</p>	1220	450	330	<b>SI-MD 02</b>	<b>Basis X Comfort</b>	
 <p><b>Midischrank</b> 4 Drehtüren 3 Glaseinlegeböden inkl. Abdeckplatte</p>	1220	600	330	<b>SI-MD 05</b>	<b>Basis X Comfort</b>	








sonic

Zusatzartikel	Höhe	Breite	Tiefe	Bestell-Text	Korpuserfassung	
 <p><b>Midschrank</b> 2 Drehtüren 2 Auszüge 2 Glaseinlegeböden inkl. Abdeckplatte</p>	1220	600	330	<b>SI-MD 04</b>	<b>Basis X Comfort</b>	
 <p><b>Highboard</b> 1 Auszug 1 Drehtür 1 Glaseinlegeboden inkl. Abdeckplatte</p>	740	300	330	<b>SI-HB 01-L/R</b>	<b>Basis X Comfort</b>	
 <p><b>Highboard</b> 1 Auszug 1 Drehtür 1 Glaseinlegeboden inkl. Abdeckplatte</p>	740	450	330	<b>SI-HB 02-L/R</b>	<b>Basis X Comfort</b>	
 <p><b>Highboard</b> 1 Auszug 1 Wäschekippe inkl. Abdeckplatte</p>	740	450	330	<b>SI-HB 04</b>	<b>Basis X Comfort</b>	
 <p><b>Highboard</b> 3 Auszüge inkl. Abdeckplatte</p>	740	450	330	<b>SI-HB 03</b>	<b>Basis X Comfort</b>	
 <p><b>Wandschrank</b> 1 Drehtür 2 Glaseinlegeböden</p>	720	300	200	<b>SI-WS 01-L/R</b>	<b>Basis X Comfort</b>	
 <p><b>Wandschrank</b> 2 Drehtüren 2 Glaseinlegeböden</p>	720	450	200	<b>SI-WS 02</b>	<b>Basis X Comfort</b>	
 <p><b>Sideboard</b> 4 Auszüge inkl. Abdeckplatte</p>	500	1180	330	<b>SI-SDB 01</b>	<b>Basis X Comfort</b>	

sonic

Zusatzartikel	Höhe	Breite	Tiefe	Bestell-Text	KorpUSAusführung
 <p><b>Glasbodeneinteilung für WTUS-Schubkästen</b> breitenvariabel maximal 635mm 2 Glasböden 4 Glasböden 6 Glasböden</p>	60	635	385	<p><b>TSS 08-385-2</b> <b>TSS 08-385-4</b> <b>TSS 08-385-6</b></p>	<b>Basis X</b>
 <p><b>Glasbodeneinteilung für WTUS-Schubkästen</b> breitenvariabel maximal 635mm 2 Glasböden 4 Glasböden 6 Glasböden</p>	60	635	340	<p><b>TSS 07-340-2</b> <b>TSS 07-340-4</b> <b>TSS 07-340-6</b></p>	<b>Comfort N</b>
 <p><b>Glasbodeneinteilung für Beimöbel-Schubkästen</b> breitenvariabel maximal 635mm 2 Glasböden 4 Glasböden 6 Glasböden</p>	60	635	285	<p><b>TSS 08-285-2</b> <b>TSS 08-285-4</b> <b>TSS 08-285-6</b></p>	<b>Basis X</b>
 <p><b>Glasbodeneinteilung für Beimöbel-Schubkästen</b> breitenvariabel maximal 635mm 2 Glasböden 4 Glasböden 6 Glasböden</p>	60	635	250	<p><b>TSS 07-250-2</b> <b>TSS 07-250-4</b> <b>TSS 07-250-6</b></p>	<b>Comfort</b>
 <p><b>Ordnungssystem Set 1</b> 4 Boxen und 3 Deckel Maße: 2 x 120/100/100 1 x 70/100/100 und 1 x 70/200/100 (für Spiegelschränke und Schubkästen)</p>	-	-	-	<b>FKT-SET 01</b>	
 <p><b>Ordnungssystem Set 2</b> 2 Boxen (zur Montage an Türinnenseite)  Einsetzbar ab Frontbreite 297 (300)mm</p>	70	200	60	<b>FKT-SET 02</b>	

sonic

Zusatzartikel	Höhe	Breite	Tiefe	Bestell-Text	
 <p><b>Handtuchhalter</b> zur Wandmontage 1-armig, ausziehbar Mindestplatzbedarf: 80mm</p>			325	<b>HHW 1-32-cgl-NE</b>	
 <p><b>Handtuchhalter</b> zur Wandmontage</p>	45	45	325	<b>HHWE 2-325</b>	
 <p><b>Handtuchhalter</b> zur Korpusmontage</p>	15	65	320	<b>HH4-320</b>	
 <p><b>LED-Schubkasten- innenbeleuchtung</b></p>	18	175	22	<b>LH-29</b>	
 <p><b>LED-Schrank- innenbeleuchtung</b></p>	20	100	100	<b>LH-26-NE</b>	
 <p><b>LED-Zusatzbeleuchtung</b> optional für Spiegel- schränke inkl. LED- Beleuchtung zur Beleuchtung des Waschplatzes Länge: 650 mm</p>	-	650	-	<b>EB-L-WP 01</b>	
 <p><b>LED-Zusatzbeleuchtung</b> optional für Spiegel- schränke ohne LED- Beleuchtung zur Beleuchtung des Waschplatzes Länge: 650 mm</p>	-	650	-	<b>EB-L-WP 02</b>	



**PELIPAL**

sonic




p\_pelipal

Angebot   
 Sortiment

**PELIPAL**

<b>Kunde:</b>	<b>Lieferant:</b>  PELIPAL GmbH Industriestraße 2 33189 Schlangen	Datum: Laufzeit: Lieferzeit: 30 Arbeitstage Tel.: 05252/848-0 Fax: 05252/848-158 Mindestbestellwert: Frachtkosten: Incoterm:
---------------	---	---

**Block:**



**Maß:**  
450/1228 mm

Programm: Sonic  
 Front: Nussbaum Dekor quer  
 Korpusfarbe: Nussbaum Dekor quer  
 Korpusausführung: Basis X / Comfort  
 Schubkasten: Siehe Korpusausführung  
 Griff/Knopf: Chrom Glanz, fix zugeordnet  
 Montage: wandhängend  
 Archiv-Nr.: 1\_SI\_F3

Pos.	Stk.	Artikel-Nr.	Beschreibung		
1	1	SI-SPS 03	Spiegelschrank inkl. Beleuchtung		
2	1	SI-DWTUS 03	Waschtischunterschrank, 4 Auszüge		
3	1	SI-MMDWT 250-1228	Mineralmarmor-Doppelwaschtisch, weiß		
			<b>Kombinationspreis:</b>		
			<b>Separat zu bestellen:</b>		
4	1	SI-HS 02	Hochschrank mit Wäschekippe		
5	2	HHW 1-32-cgl-NE	Handtuchhalter		
			<b>Gesamtwert Zusatzartikel:</b>		
			<b>Gesamtwert inkl. Zusatzartikel:</b>		

Änderungen und Irrtümer vorbehalten!

PELIPAL

sonic



p\_pelipal

Angebot   
 Sortiment

**PELIPAL**

<b>Kunde:</b>	<b>Lieferant:</b> PELIPAL GmbH Industriestraße 2 33189 Schlangen	<b>Datum:</b> <b>Laufzeit:</b> <b>Lieferzeit:</b> 30 Arbeitstage <b>Tel.:</b> 05252/848-0 <b>Fax:</b> 05252/848-158 <b>Mindestbestellwert:</b> <b>Frachtkosten:</b> <b>Incoterm:</b>
---------------	---	---

**Block:**



**Maß:**  
450/918 mm

Programm: Sonic  
 Front: Anthrazit Hochglanz  
 Korpusfarbe: Anthrazit Seidenglanz  
 Korpusausführung: Basis X / Comfort  
 Schubkasten: Siehe Korpusausführung  
 Griff/Knopf: Chrom Glanz, fix zugeordnet  
 Montage: wandhängend  
 Archiv-Nr.: 1\_SI\_F1

Pos.	Stk.	Artikel-Nr.	Beschreibung		
1	1	SI-SPS 02	Spiegelschrank inkl. Beleuchtung		
2	1	SI-WTUS 02-48	Waschtischunterschrank, 2 Auszüge		
3	1	SI-MMWT 250-918	Mineralmarmor-Waschtisch, weiß		
			<b>Kombinationspreis:</b>		
			<b>Separat zu bestellen:</b>		
4	1	SI-MD 03	Midischrank inkl. Abdeckplatte		
5	2	HHW 1-32-cgl-NE	Handtuchhalter		
			<b>Gesamtwert Zusatzartikel:</b>		
			<b>Gesamtwert inkl. Zusatzartikel:</b>		

Änderungen und Irrtümer vorbehalten!

**PELIPAL**

sonic



p\_pelipal

Angebot   
 Sortiment

**PELIPAL**

<b>Kunde:</b>	<b>Lieferant:</b> PELIPAL GmbH Industriestraße 2 33189 Schlangen	<b>Datum:</b> <b>Laufzeit:</b> <b>Lieferzeit:</b> 30 Arbeitstage <b>Tel.:</b> 05252/848-0 <b>Fax:</b> 05252/848-158 <b>Mindestbestellwert:</b> <b>Frachtkosten:</b> <b>Incoterm:</b>
---------------	---	---

**Block:**



**Maß:**  
450/628/300 mm

Programm: Sonic  
 Front: Weiß Hochglanz  
 Korpusfarbe: Weiß glänzend  
 Korpusausführung: Basis X / Comfort  
 Schubkasten: Siehe Korpusausführung  
 Griff/Knopf: Chrom Glanz, fix zugeordnet  
 Montage: wandhängend  
 Archiv-Nr.: 1\_SI\_F5

Pos.	Stk.	Artikel-Nr.	Beschreibung		
1	1	SI-FSP 01	Funktionsspiegel inkl. seitlicher Bel.		
2	1	SI-WTUS 01-48	Waschtischunterschrank, 2 Auszüge		
3	1	SI-MMWT 250-628	Mineralmarmor-Waschtisch, weiß		
			<b>Kombinationspreis:</b>		
			<b>Separat zu bestellen:</b>		
4	1	SI-HS 02	Hochschrank mit Wäsche kippe		
5	1	SI-HB 01-L/R	Highboard inkl. Abdeckplatte		
6	2	HHW 1-32-cgl-NE	Handtuchhalter		
			<b>Gesamtwert Zusatzartikel:</b>		
			<b>Gesamtwert inkl. Zusatzartikel:</b>		

Änderungen und Irrtümer vorbehalten!

**PELIPAL**

sonic



p\_pelipal

Angebot

Sortiment

PELIPAL

<b>Kunde:</b>	<b>Lieferant:</b> PELIPAL GmbH Industriestraße 2 33189 Schlangen	<b>Datum:</b> <b>Laufzeit:</b> <b>Lieferzeit:</b> 30 Arbeitstage <b>Tel.:</b> 05252/848-0 <b>Fax:</b> 05252/848-158 <b>Mindestbestellwert:</b> <b>Frachtkosten:</b> <b>Incoterm:</b>
---------------	---	---

**Block:**



**Maß:**  
450/918 mm

Programm: Sonic  
 Front: Anthrazit Hochglanz  
 Korpusfarbe: Anthrazit Seidenglanz  
 Korpusausführung: Basis X / Comfort  
 Schubkasten: Siehe Korpusausführung  
 Griff/Knopf: Chrom Glanz, fix zugeordnet  
 Montage: wandhängend  
 Archiv-Nr.: 1\_SI\_F4

Pos.	Stk.	Artikel-Nr.	Beschreibung		
1	1	SI-FSP 02	Funktionsspiegel inkl. seitlicher Bel.		
2	1	SI-WTUS 02-48	Waschtischunterschrank, 2 Auszüge		
3	1	SI-MMWT 250-918	Mineralmarmor-Waschtisch, weiß		
			<b>Kombinationspreis:</b>		
			<b>Separat zu bestellen:</b>		
4	1	SI-MD 03	Midischrank inkl. Abdeckplatte		
5	2	HHW 1-32-cgl-NE	Handtuchhalter		
			<b>Gesamtwert Zusatzartikel:</b>		
			<b>Gesamtwert inkl. Zusatzartikel:</b>		

Änderungen und Irrtümer vorbehalten!

**PELIPAL**

sonic



p\_pelipal

Angebot

Sortiment

# PELIPAL

<b>Kunde:</b>	<b>Lieferant:</b> PELIPAL GmbH Industriestraße 2 33189 Schlangen	<b>Datum:</b> <b>Laufzeit:</b> <b>Lieferzeit:</b> 30 Arbeitstage <b>Tel.:</b> 05252/848-0 <b>Fax:</b> 05252/848-158 <b>Mindestbestellwert:</b> <b>Frachtkosten:</b> <b>Incoterm:</b>
---------------	---	---

**Block:**



**Maß:**  
450/628/300 mm

Programm: Sonic  
 Front: Weiß Hochglanz  
 Korpusfarbe: Weiß glänzend  
 Korpusausführung: Basis X / Comfort  
 Schubkasten: Siehe Korpusausführung  
 Griff/Knopf: Chrom Glanz, fix zugeordnet  
 Montage: wandhängend  
 Archiv-Nr.: 1\_SI\_F6

Pos.	Stk.	Artikel-Nr.	Beschreibung		
1	1	SI-FSP 01	Funktionsspiegel inkl. seitlicher Bel.		
2	1	SI-WTUS 01-48	Waschtischunterschrank, 2 Auszüge		
3	1	SI-MMWT 250-628	Mineralmarmor-Waschtisch, weiß		
			<b>Kombinationspreis:</b>		
			<b>Separat zu bestellen:</b>		
4	1	SI-MD 03	Midischrank inkl. Abdeckplatte		
5	1	SI-HB 01-L/R	Highboard inkl. Abdeckplatte		
6	2	HHW 1-32-cgl-NE	Handtuchhalter		
			<b>Gesamtwert Zusatzartikel:</b>		
			<b>Gesamtwert inkl. Zusatzartikel:</b>		

Änderungen und Irrtümer vorbehalten!

**PELIPAL**

sonic



p\_pelipal



PELIPAL

sonic



p\_pelipal

Angebot

Sortiment

**PELIPAL**

<b>Kunde:</b>	<b>Lieferant:</b> PELIPAL GmbH Industriestraße 2 33189 Schlangen	<b>Datum:</b> <b>Laufzeit:</b> <b>Lieferzeit:</b> 30 Arbeitstage <b>Tel.:</b> 05252/848-0 <b>Fax:</b> 05252/848-158 <b>Mindestbestellwert:</b> <b>Frachtkosten:</b> <b>Incoterm:</b>
---------------	---	---

**Block:**



**Maß:**  
1180/450/910 mm

Programm: Sonic  
 Front: Pinie Honig quer Nachbildung  
 Korpusfarbe: Pinie Honig quer Nachbildung  
 Korpusausführung: Basis X / Comfort  
 Schubkasten: Siehe Korpusausführung  
 Griff/Knopf: Chrom Glanz, fix zugeordnet  
 Montage: wandhängend  
 Archiv-Nr.: 1\_SI\_F13\_1

Pos.	Stk.	Artikel-Nr.	Beschreibung		
1	1	SI-SPS 15	Spiegelschrank inkl. LED Beleuchtung		
2	1	SI-MMWT 550-910-w	Mineralmarmor-Waschtisch, weiß		
3	1	SI-WTUS 02-49	Waschtischunterschrank, 2 Auszüge		
			<b>Kombinationspreis:</b>		
			<b>Separat zu bestellen:</b>		
4	1	EB-LS-E2	Zusatzbeleuchtung zu Spiegelschrank		
5	1	HHWE 2-325	Handtuchhalter eckig, zur Wandmontage		
6	1	SI-MD 02	Midischrank		
7	1	SI-SDB 01	Sideboard, 4 Auszüge		
8	1	SI-FSP 09	Funktionsspiegel		
			<b>Gesamtwert Zusatzartikel:</b>		
			<b>Gesamtwert inkl. Zusatzartikel:</b>		

Änderungen und Irrtümer vorbehalten!

**PELIPAL**

sonic



p\_pelipal

Angebot

Sortiment

PELIPAL

<b>Kunde:</b>	<b>Lieferant:</b> PELIPAL GmbH Industriestraße 2 33189 Schlangen	<b>Datum:</b> <b>Laufzeit:</b> <b>Lieferzeit:</b> 30 Arbeitstage <b>Tel.:</b> 05252/848-0 <b>Fax:</b> 05252/848-158 <b>Mindestbestellwert:</b> <b>Frachtkosten:</b> <b>Incoterm:</b>
---------------	---	---

**Block:**



**Maß:**

1210/300 mm

Programm: Sonic  
 Front: Pinie Braun quer Nachbildung  
 Korpusfarbe: Pinie Braun quer Nachbildung  
 Korpusausführung: Basis X / Comfort  
 Schubkasten: Siehe Korpusausführung  
 Griff/Knopf: Chrom Glanz, fix zugeordnet  
 Montage: wandhängend  
 Archiv-Nr.: 1\_SI\_F12

Pos.	Stk.	Artikel-Nr.	Beschreibung		
1	1	SI-SPS 19	Spiegelschrank inkl. Kranz und Beleuchtung, 3 Türen		
2	1	SI-MMWT 550-1210-w	Mineralmarmor-Waschtisch, weiß		
3	1	SI-WTUS 05-49	Waschtischunterschrank, 2 Auszüge		
			<b>Kombinationspreis:</b>		
			<b>Separat zu bestellen:</b>		
4	1	SI-M 01-L/R	Midischrank		
5	2	HHWE 2-325	Handtuchhalter eckig, zur Wandmontage		
			<b>Gesamtwert Zusatzartikel:</b>		
			<b>Gesamtwert inkl. Zusatzartikel:</b>		

Änderungen und Irrtümer vorbehalten!

**PELIPAL**

sonic



p\_pelipal

Angebot   
 Sortiment

**PELIPAL**

<b>Kunde:</b>	<b>Lieferant:</b> PELIPAL GmbH Industriestraße 2 33189 Schlangen	<b>Datum:</b> <b>Laufzeit:</b> <b>Lieferzeit:</b> 30 Arbeitstage <b>Tel.:</b> 05252/848-0 <b>Fax:</b> 05252/848-158 <b>Mindestbestellwert:</b> <b>Frachtkosten:</b> <b>Incoterm:</b>
---------------	---	---

**Block:**



**Maß:**  
450/910 mm

Programm: Sonic  
 Front: Pinie Honig quer Nachbildung  
 Korpusfarbe: Pinie Honig quer Nachbildung  
 Korpusausführung: Basis X / Comfort  
 Schubkasten: Siehe Korpusausführung  
 Griff/Knopf: Chrom Glanz, fix zugeordnet  
 Montage: wandhängend  
 Archiv-Nr.: 1\_SI\_F11

Pos.	Stk.	Artikel-Nr.	Beschreibung		
1	1	SI-FSP 08	Funktionsspiegel		
2	1	SI-MMWT 550-910-w	Mineralmarmor-Waschtisch, weiß		
3	1	SI-WTUS 02-49	Waschtischunterschrank, 2 Auszüge		
			<b>Kombinationspreis:</b>		
			<b>Separat zu bestellen:</b>		
4	1	HHWE 2-325	Handtuchhalter eckig, zur Wandmontage		
5	1	SI-MD 02	Midischrank		
			<b>Gesamtwert Zusatzartikel:</b>		
			<b>Gesamtwert inkl. Zusatzartikel:</b>		

Änderungen und Irrtümer vorbehalten!